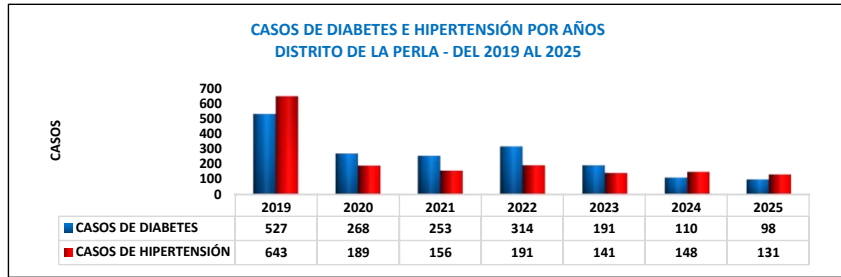


AÑOS	CASOS DE DIABETES	CASOS DE HIPERTENSIÓN
2019	527	643
2020	268	189
2021	253	156
2022	314	191
2023	191	141
2024	110	148
2025	98	131

Fuente: Base de datos HISMINSA

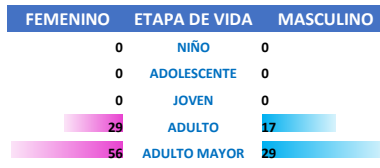


CASOS DE DIABETES POR ETAPA DE VIDA Y SEXO
AÑO 2025



Fuente: Base de datos HISMINSA

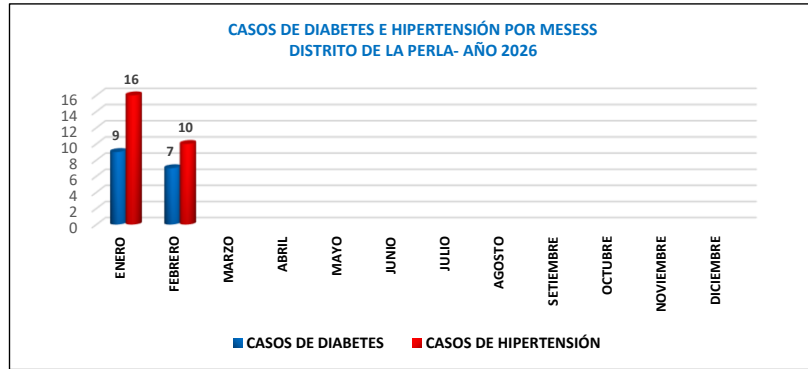
CASOS DE HIPERTENSIÓN POR ETAPA DE VIDA Y SEXO
AÑO 2025



Fuente: Base de datos HISMINSA

AÑO 2026	CASOS DE DIABETES	CASOS DE HIPERTENSIÓN
ENERO	9	16
FEBRERO	7	10
MARZO		
ABRIL		
MAYO		
JUNIO		
JULIO		
AGOSTO		
SETIEMBRE		
OCTUBRE		
NOVIEMBRE		
DICIEMBRE		
TOTAL	16	26

Fuente: Base de datos HISMINSA



CASOS DE DIABETES POR ETAPA DE VIDA Y SEXO
AÑO 2026



Fuente: Base de datos HISMINSA

CASOS DE HIPERTENSIÓN POR ETAPA DE VIDA Y SEXO
AÑO 2026



Fuente: Base de datos HISMINSA